

**Презентація результатів дослідження: «Особливості
ранньої діагностики та профілактики раку грудної
залози серед населення м. Києва»**

Wir zeigen Ihnen, was dahinter steckt.



Червень, 2018 р.

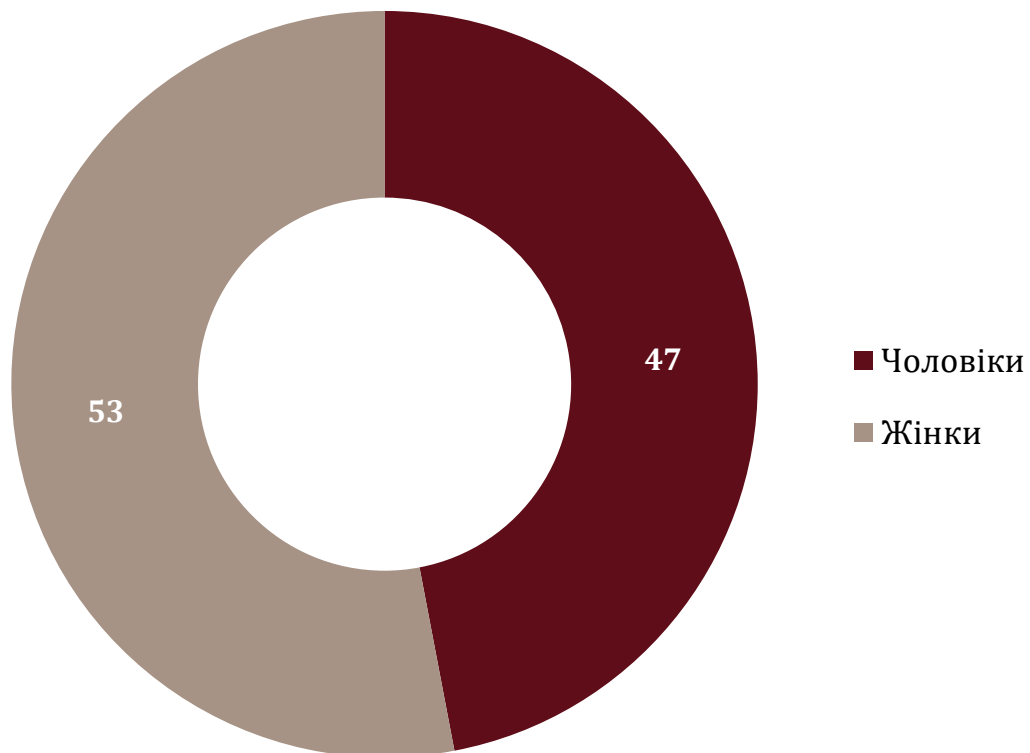
ДИЗАЙН ДОСЛІДЖЕННЯ

- ❖ **МЕТА ДОСЛІДЖЕННЯ:** охарактеризувати особливості ранньої діагностики та профілактики раку грудної залози серед населення м. Києва
- ❖ **ТЕРМІНИ РЕАЛІЗАЦІЇ ПОЛЬОВОГО ЕТАПУ ДОСЛІДЖЕННЯ:** с 10 по 25 травня 2018 року
- ❖ **МЕТОД ДОСЛІДЖЕННЯ:** особисті інтерв'ю на дому у респондента
- ❖ **ГЕОГРАФІЯ ДОСЛІДЖЕННЯ:** м. Київ
- ❖ **ЦІЛЬОВА АУДИТОРІЯ:** чоловіки та жінки у віці 21-55 років
- ❖ **ОБ'ЄМ ВИБІРКОВОЇ СУКУПНОСТІ:** **401 респондент**, що забезпечує граничну похибку вибірки +/- 5% при рівні довірчої ймовірності $P= 0,954$

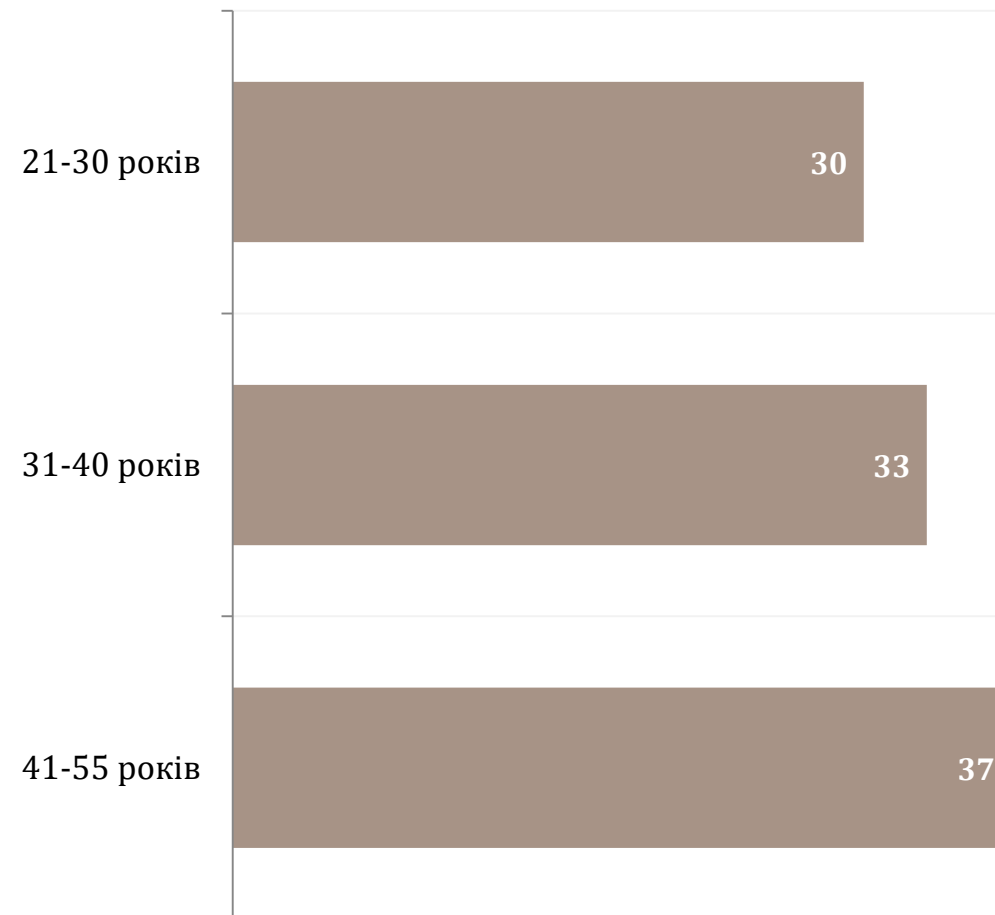
Інформація про виконавця дослідження: дане дослідження було реалізоване українським офісом міжнародного дослідницького агентства IFAK Institut (ІФАК Інститут). IFAK Institut працює на дослідницькому ринку з 1958 року, і входить в десятку кращих дослідницьких інститутів Європи. Український офіс компанії розпочав свою роботу у листопаді 2007 року. Агентство надає послуги з проведення маркетингових, соціологічних та електоральних досліджень на замовлення (ad-hoc research), і пропонує реалізацію дослідницьких послуг в повному обсязі: від дизайну дослідження до розробки рекомендацій з досліджуваної проблеми. За час діяльності в Україні замовниками IFAK Institut стали близько 60-ти різних комерційних і некомерційних компаній та організацій.

ХАРАКТЕРИСТИКА ЦІЛЬОВОЇ АУДИТОРІЇ

СТАТЬ РЕСПОНДЕНТІВ



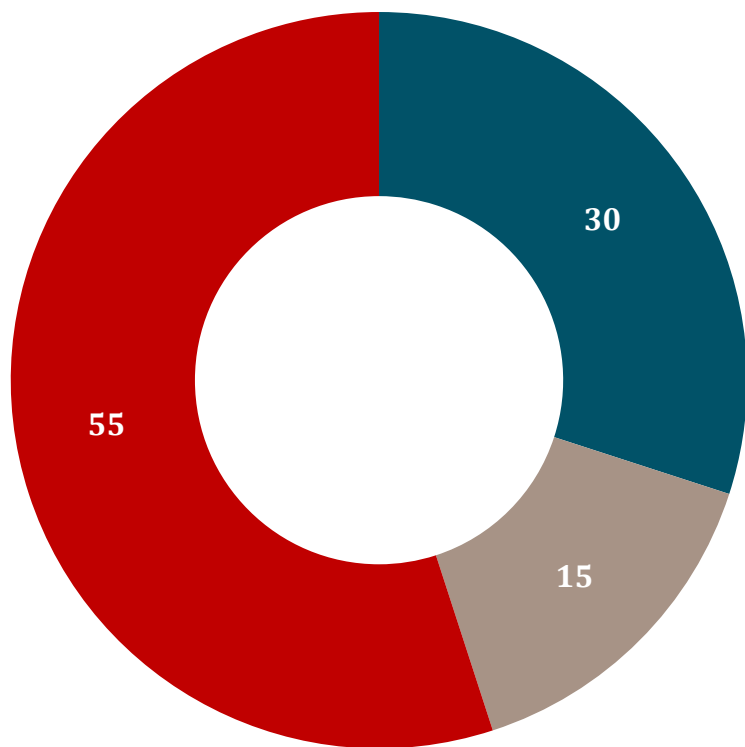
ВІК РЕСПОНДЕНТІВ



**РОЗДІЛ 1. ОБІЗНАНІСТЬ ЖИТЕЛІВ М. КИЄВА ЩОДО
ОКРЕМИХ АСПЕКТІВ ПРОФІЛАКТИКИ ТА
ЗАХВОРЮВАНOSTІ НА РАК ГРУДНОЇ ЗАЛОЗИ**

РІВЕНЬ ОБІЗНАНОСТІ СТОСОВНО ТОГО, ЩО РАКОМ ГРУДНОЇ ЗАЛОЗИ МОЖУТЬ ХВОРИТИ ЯК ЖІНКИ, ТАК І ЧОЛОВІКИ

Запитання анкети: Скажіть, будь ласка, чи знаєте Ви, що раком грудної залози можуть хворіти як жінки, так і чоловіки? ОДНА ВІДПОВІДЬ

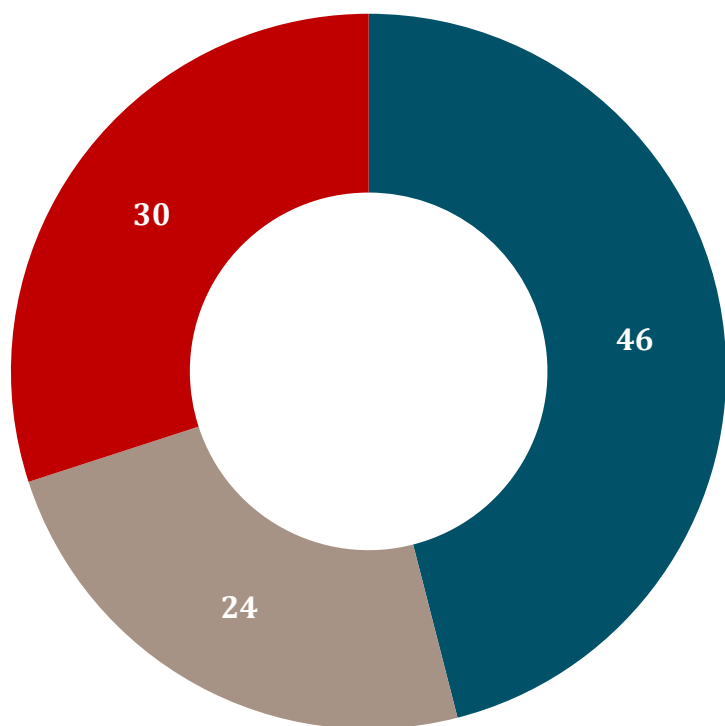


- Стверджують, що знають про те, що раком грудної залози можуть хворіти як жінки, так і чоловіки
- Стверджують, що щось знають/чули про те, що раком грудної залози можуть хворіти як жінки, так і чоловіки
- Стверджують, що не знають про те, що раком грудної залози можуть хворіти як жінки, так і чоловіки

55% респондентів стверджують, що не знають про те, що раком грудної залози можуть хворіти як жінки, так і чоловіки

РІВЕНЬ ОБІЗНАНОСТІ ПРО РЕКОМЕНДАЦІЇ ВООЗ СТОСОВНО ЧАСТОТИ ПРОФІЛАКТИЧНОГО ОБСТЕЖЕННЯ ГРУДНОЇ ЗАЛОЗИ

Запитання анкети: Скажіть, будь ласка, чи знаєте Ви, що згідно до рекомендацій Всесвітньої організації охорони здоров'я (ВООЗ), у віці до 40 років необхідно проходити профілактичне ультразвукове обстеження грудної/молочної залози один раз в 2 роки, а після 40 років – мамографічне обстеження один раз в 2 роки? **ОДНА ВІДПОВІДЬ**

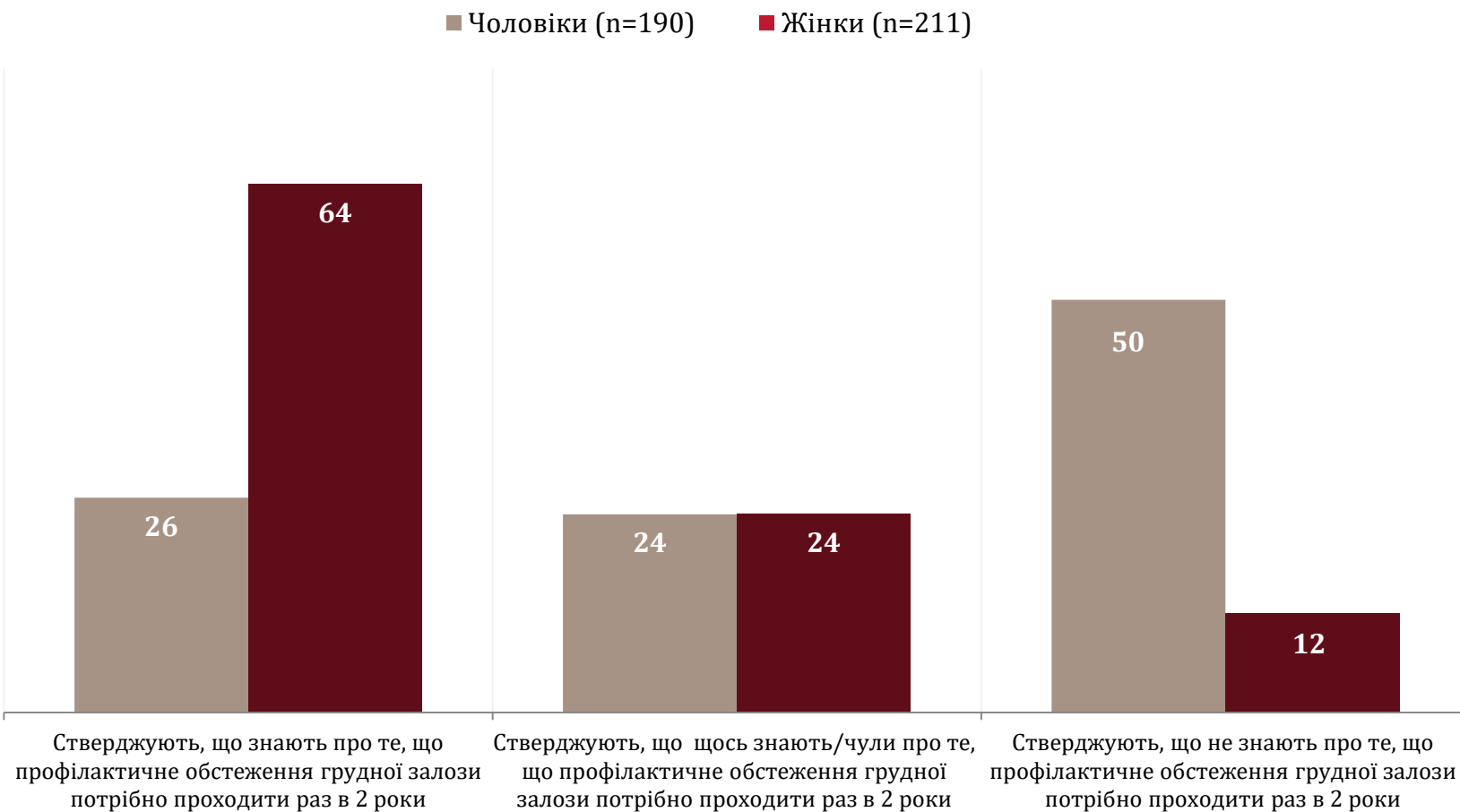


- Стверджують, що знають про те, що профілактичне обстеження грудної залози потрібно проходити раз в 2 роки
- Стверджують, що щось знають/чули про те, що профілактичне обстеження грудної залози потрібно проходити раз в 2 роки
- Стверджують, що не знають про те, що профілактичне обстеження грудної залози потрібно проходити раз в 2 роки

30% респондентів стверджують, що не обізнані стосовно необхідності проходження профілактичного обстеження грудної залози раз в 2 роки (у віці до 40 років – ультразвукове, після 40 років – мамографічне)

РІВЕНЬ ОБІЗНАНОСТІ ПРО РЕКОМЕНДАЦІЇ ВООЗ СТОСОВНО ЧАСТОТИ ПРОФІЛАКТИЧНОГО ОБСТЕЖЕННЯ ГРУДНОЇ ЗАЛОЗИ В РОЗРІЗІ СТАТІ*

Запитання анкети: Скажіть, будь ласка, чи знаєте Ви, що згідно до рекомендацій Всесвітньої організації охорони здоров'я (ВООЗ), у віці до 40 років необхідно проходити профілактичне ультразвукове обстеження грудної/молочної залози один раз в 2 роки, а після 40 років – мамографічне обстеження один раз в 2 роки? **ОДНА ВІДПОВІДЬ**



50% чоловіків і лише **12%** жінок стверджують, що не обізнані стосовно необхідності проходження профілактичного обстеження грудної залози раз в 2 роки (у віці до 40 років – ультразвукове, після 40 років – мамографічне)

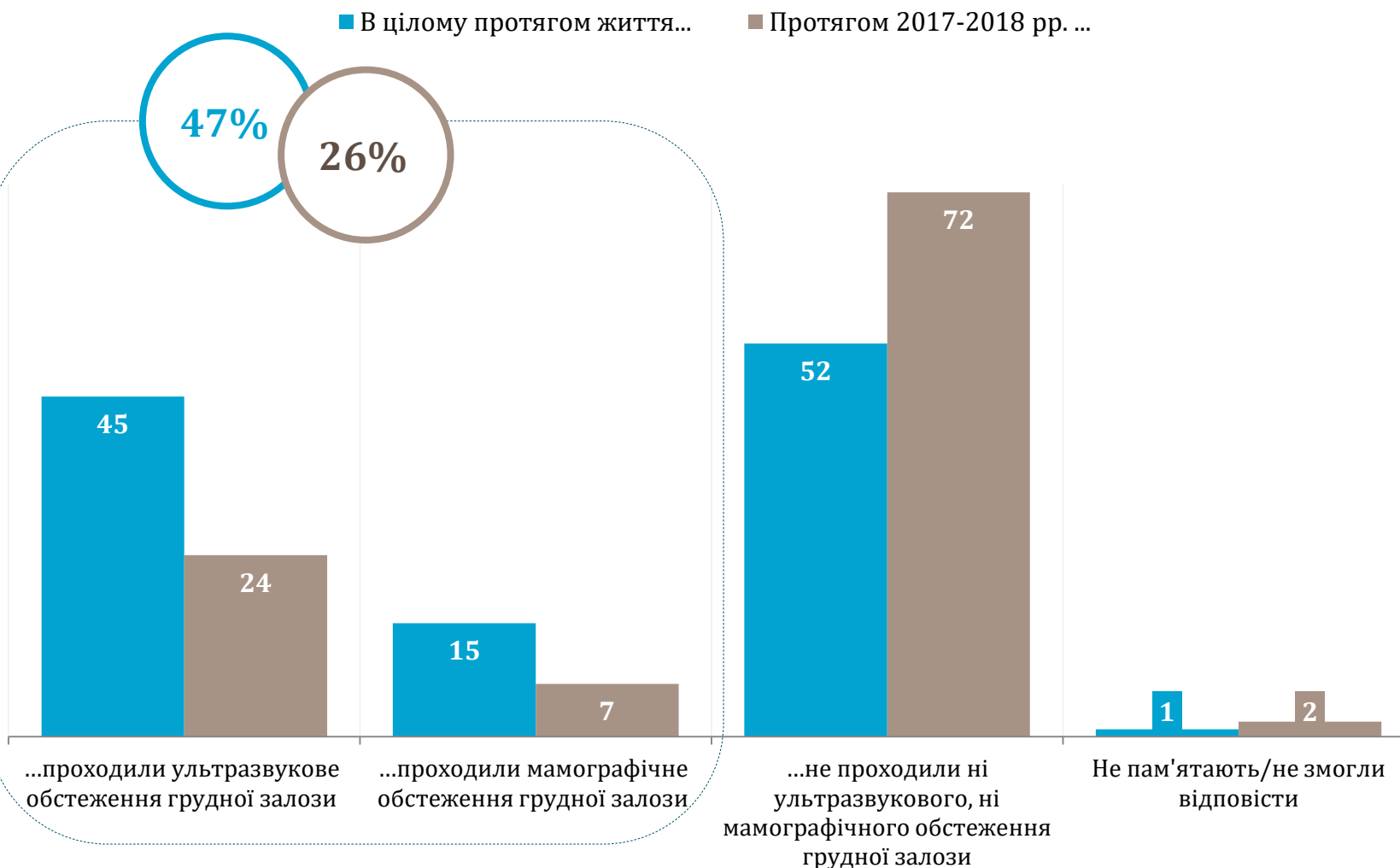
У % до тих, хто відповів

*Відмінності між групами статистично значимі на рівні 1%

РОЗДІЛ 2. ОСОБЛИВОСТІ ОБСТЕЖЕННЯ ГРУДНОЇ ЗАЛОЗИ СЕРЕД НАСЕЛЕННЯ М. КИЄВА

НАЯВНІСТЬ ДОСВІДУ ПРОХОДЖЕННЯ ОБСТЕЖЕННЯ ГРУДНОЇ ЗАЛОЗИ

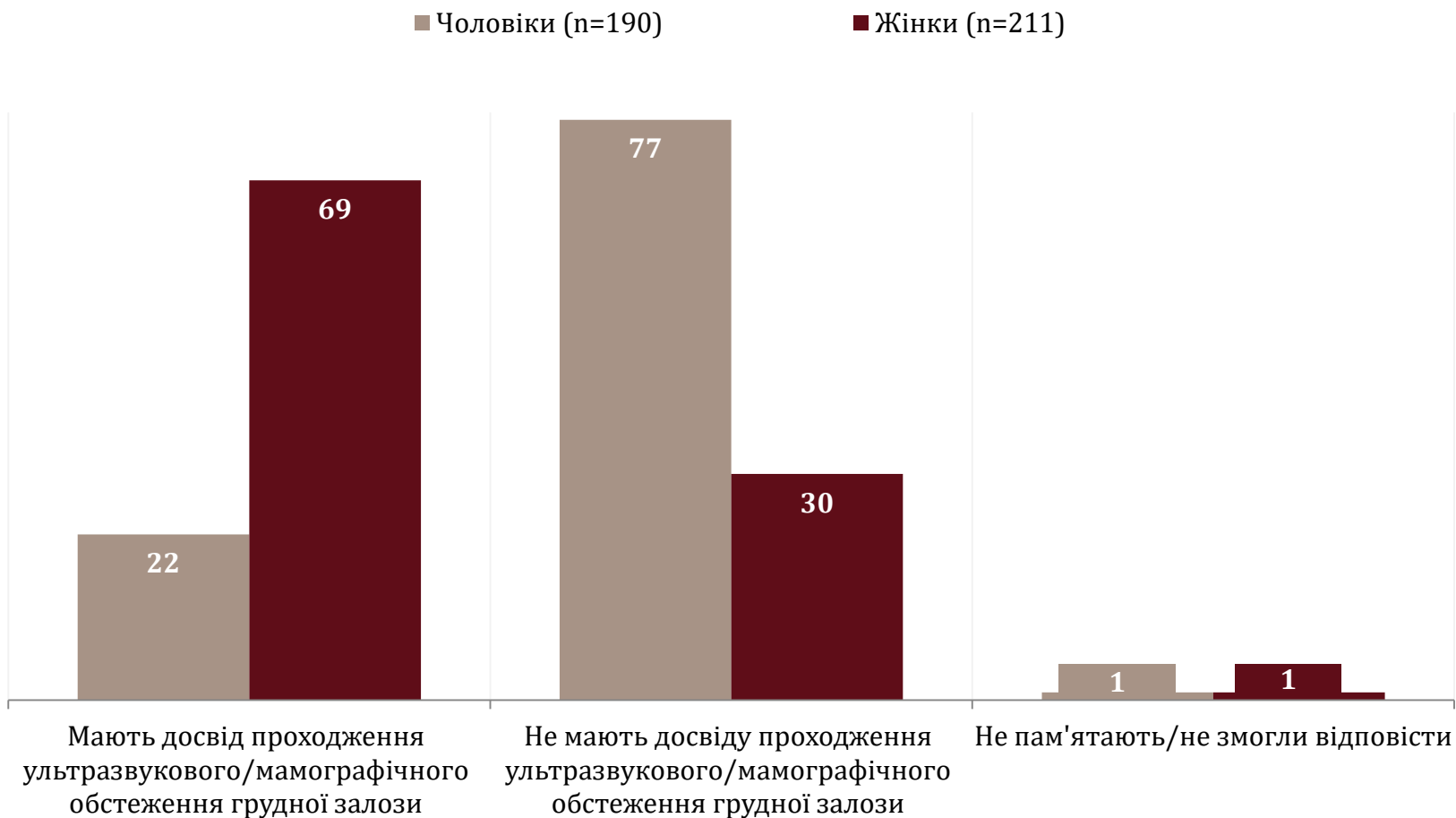
Запитання анкети: Чи проходили Ви ультразвукове (УЗ)/мамографічне обстеження грудної/молочної залози...? ДЕКІЛЬКА ВІДПОВІДЕЙ ПО СТОВПЧИКУ



47% респондентів зазначили, що проходили обстеження грудної залози в цілому протягом життя, з яких **26%** - проходили обстеження протягом 2017-2018 рр.

НАЯВНІСТЬ ДОСВІДУ ПРОХОДЖЕННЯ ОБСТЕЖЕННЯ ГРУДНОЇ ЗАЛОЗИ В РОЗРІЗІ СТАТІ*

Запитання анкети: Чи проходили Ви ультразвукове (УЗ)/мамографічне обстеження грудної/молочної залози...? ДЕКІЛЬКА ВІДПОВІДЕЙ ПО СТОВПЧИКУ



69% жінок і лише **22%** чоловіків в цілому мають досвід проходження обстеження грудної залози (ультразвукового та/або мамографічного)


У % до тих, хто відповів

*Відмінності між групами статистично значимі на рівні 1%

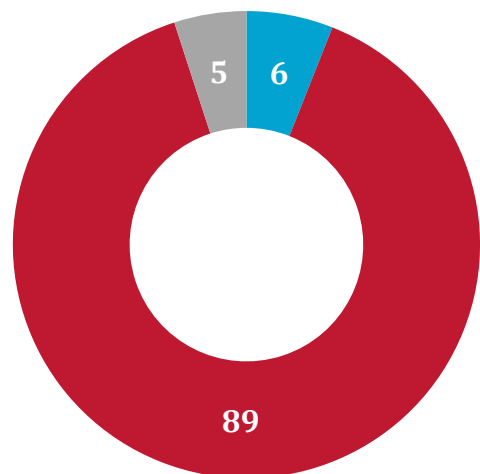
ПОШИРЕНІСТЬ ВИПАДКІВ ВИЯВЛЕННЯ ПАТОЛОГІЧНИХ ЗМІН ГРУДНОЇ ЗАЛОЗИ В РЕЗУЛЬТАТІ МАМОГРАФІЧНОГО/УЛЬТРАЗВУКОВОГО ОБСТЕЖЕННЯ

Запитання анкети: Раніше Ви сказали, що проходили ультразвукове (УЗ)/мамографічне обстеження грудної/молочної залози на наявність злоякісних утворень (раку). Скажіть, будь ласка, чи були виявлені які-небудь патології грудної/молочної залози в результаті обстеження?* ОДНА ВІДПОВІДЬ

- Стверджують, що мають досвід проходження обстеження грудної залози
- Стверджують, що не мають досвіду проходження обстеження грудної залози
- Не пам'ятають/не змогли відповісти



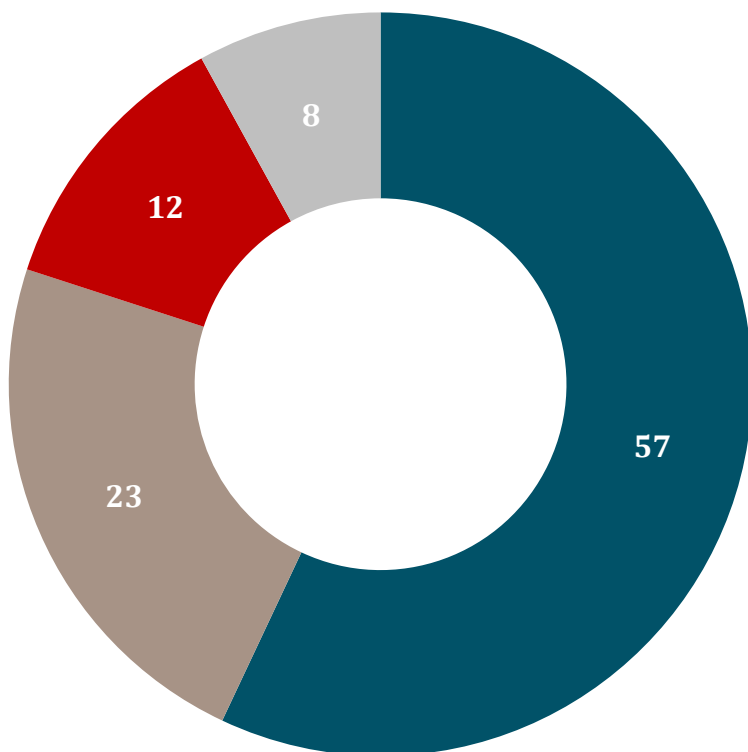
89% респондентів, які мають досвід проходження обстеження грудної залози, стверджують, що в результаті діагностики не було виявлено жодних патологічних змін



- Стверджують, що після обстеження були виявлені патологічні зміни грудної залози
- Стверджують, що після обстеження не були виявлені патологічні зміни грудної залози
- Не змогли відповісти

ПЛАНИ ЩОДО ПРОХОДЖЕННЯ ОБСТЕЖЕННЯ ГРУДНОЇ ЗАЛОЗИ В МАЙБУТНЬОМУ

Запитання анкети :Скажіть, будь ласка, чи плануєте Ви в майбутньому проходити ультразвукове (УЗ)/мамографічне обстеження грудної/молочної залози? ОДНА ВІДПОВІДЬ



- Стверджують, що планують проходити профілактичне обстеження грудної залози в майбутньому
- Не думали про те, чи будуть проходити профілактичне обстеження грудної залози в майбутньому, але планують порадитись з лікарем з цього приводу
- Стверджують, що не планують проходити профілактичне обстеження грудної залози в майбутньому
- Не змогли відповісти

57% респондентів стверджують, що планують проходити профілактичне обстеження грудної залози в майбутньому

**РОЗДІЛ 3. СПРИЙНЯТТЯ ФАКТОРІВ, ЯКІ СПРИЯЮТЬ
РОЗВИТКУ ОНКОЛОГІЧНИХ ЗАХВОРЮВАНЬ.
АКТУАЛЬНІСТЬ ОТРИМАННЯ ІНФОРМАЦІЇ
СТОСОВНО ОНКОЛОГІЧНИХ ЗАХВОРЮВАНЬ**

СПРИЙНЯТТЯ ФАКТОРІВ, ЯКІ В ПЕРШУ ЧЕРГУ СПРИЯЮТЬ РОЗВИТКУ ОНКОЛОГІЧНИХ ЗАХВОРЮВАНЬ*

Запитання анкети: На Вашу думку, які фактори сприяють розвитку онкологічних захворювань в першу чергу? НЕ БІЛЬШЕ 2-Х ВАРІАНТІВ ВІДПОВІДІ



Base n=300

51% респондентів вважають, що в першу чергу розвитку онкологічних захворювань сприяє несприятлива екологічна ситуація, **50%** - генетична схильність

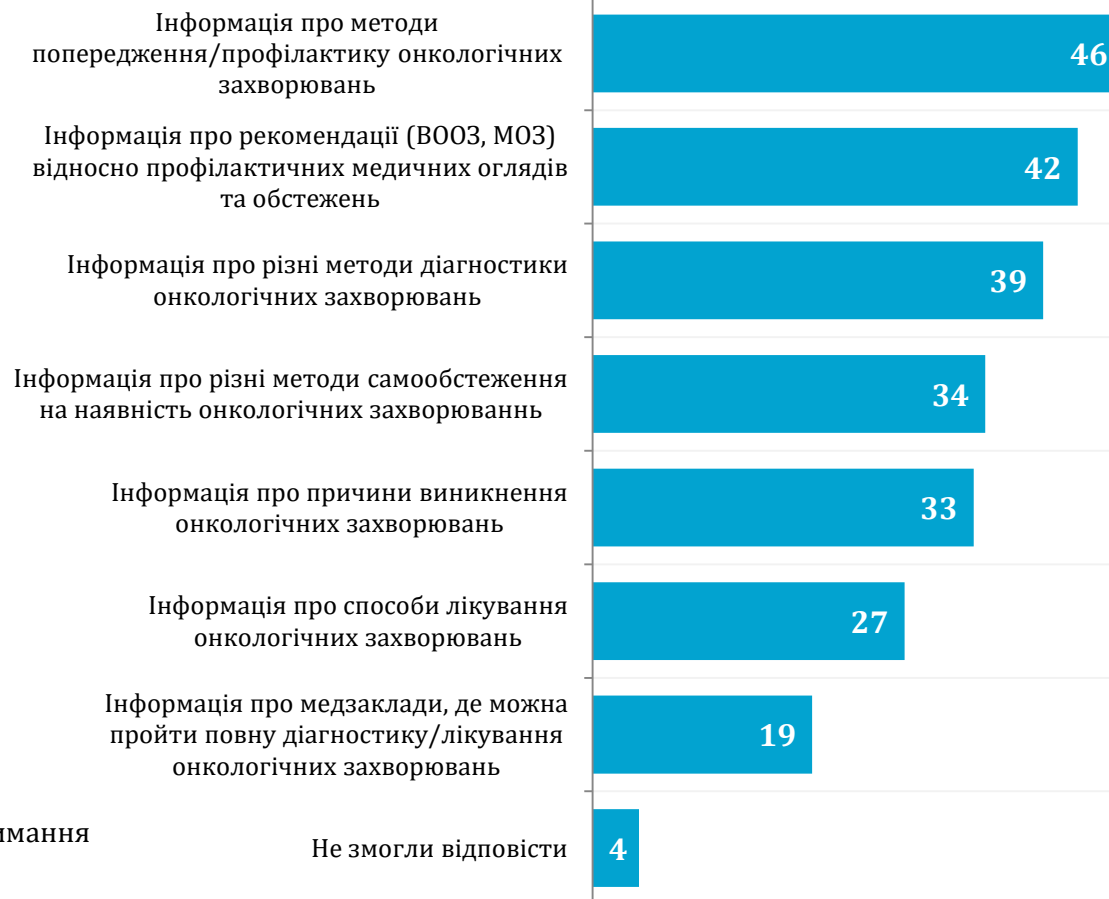
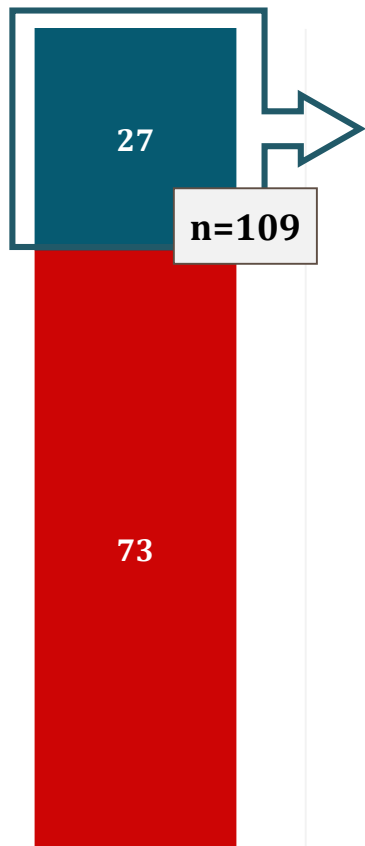
У % до тих, хто відповів

* Запитання було включене до інструментарію додатково, після початку польового етапу дослідження. Тому об'єм вибіркової сукупності, по відношенню до якої розраховані показники на слайді склав 300 респондентів, а допустима похибка вибірки збільшується до +/- 5.77% на рівні довірчої ймовірності P=0,954.

АКТУАЛЬНІСТЬ ОТРИМАННЯ БІЛЬШОЇ КІЛЬКОСТІ ІНФОРМАЦІЇ СТОСОВНО ОНКОЛОГІЧНИХ ЗАХВОРЮВАНЬ

Запитання анкети: Скажіть, будь ласка, чи є у Вас необхідність більшої обізнаності щодо онкологічних захворювань (раку)? **ОДНА ВІДПОВІДЬ**

Запитання анкети: Ви сказали, що у Вас є потреба у більшій обізнаності щодо онкологічних захворювань. Скажіть, якої інформації Вам не вистачає? **ДЕКІЛЬКА ВІДПОВІДЕЙ**



27% респондентів зазначили, що потребують більшої кількості інформації стосовно онкологічних захворювань

- Стверджують, що потребують отримання більшої кількості інформації
- Стверджують, що не потребують отримання більшої кількості інформації

Base n=401

У % до тих, хто відповів

НАШІ КООРДИНАТИ

м. Київ, вул. Тарасівська 16, оф. 5

тел. 044 234 96 41

info@ifak.com.ua

The logo for 'ifak' is displayed in a bold, red, lowercase sans-serif font. The letters are closely spaced, and the 'i' and 'f' are particularly prominent.

ДЯКУЄМО ЗА УВАГУ!